

# Genio

DONDE EL DESCANSO FLUYE







MEDIDAS (Brazo de 28 cm).  
alto | ancho | fondo  
103 | 293x252 | 109 / 162

GENIO  
Relax eléctrico I Fijo.





Genio SISTEMA RELAX ELÉCTRICO | FIJO

COMPOSICIONES DE SOFÁ / COMBINAISONS DE CANAPÉS / SOFA COMBINATIONS

Sofá fijo o relax eléctrico / Canapé fixe ou relax électrique / Fixed sofa or electric relax sofa

Ref. / Asiento / Assise / Seat	mt.	m²	kg
2F 61-178	9,2	1,50	91,1
2F 71-198	10,6	1,80	108,0
2F 78-212	10,6	1,50	104,1
2EL 61-178	11,5	1,80	124,0
2EL 71-198			
2EL 78-212			

MEDIDA ASIENTO: 28 | 61 | 71 | 78 | 28  
 MEDIDA TOTAL: 178 | 198 | 212

Sofá fijo o relax eléctrico / Canapé fixe ou relax électrique / Fixed sofa or electric relax sofa

Ref. / Asiento / Assise / Seat	mt.	m²	kg
3F 61-239	12,3	2,02	124,0
3F 71-269	15,1	2,47	148,0
3F 78-290	14,1	2,02	140,0
3EL 61-239	16,1	2,47	169,0
3EL 71-269			
3EL 78-290			

MEDIDA ASIENTO: 28 | 61 | 71 | 78 | 28  
 MEDIDA TOTAL: 239 | 269 | 290

Sofá fijo o relax eléctrico con chaiselongue eléctrica arcón / Canapé fixe ou relax électrique avec chaiselongue électrique / Fixed or electric relax sofa with electric chest chaiselongue

Ref. / Asiento / Assise / Seat	mt.	m²	kg
FCH 71-268	18,4	2,96	168,0
FCH 78-292	19,5	2,97	184,0
ELCH 71-268			
ELCH 78-292			

MEDIDA ASIENTO: 28 | 71 | 78 | 28  
 MEDIDA TOTAL: 268 | 292

Sofá relax eléctrico 3 pl. + Sofá fijo 2 pl. / Canapé relax électrique 3 pl. + Canapé fixe 2 pl. / Electric relax sofa 3 st. + Fixed sofa 2 st.

Ref. / Asiento / Assise / Seat	mt.	m²	kg
EL71 + F61	21,5	3,31	215,0
EL78 + F61			

MEDIDA ASIENTO: 28 | 61 | 61 | 28  
 MEDIDA TOTAL: 198 | 212

Composición rincón con módulos relax eléctricos y fijo + terminal / Composition coin avec modules relax électrique avec fixe + terminal / Corner composition with electric relax and fixe module + terminal

Ref. / Asiento / Assise / Seat	mt.	m²	kg
CR 279 x 245	20,1	3,60	177,5
CR 293 x 252			

MEDIDA ASIENTO: 28 | 71 | 78 | 71 | 78 | 109  
 MEDIDA TOTAL: 279 | 293

MÓD. FIJO CON TERMINAL: 28 | 71 | 78 | 65

SILLÓN GENIO / FAUTEUIL GENIO / GENIO ARMCHAIR

Sillón fijo o relax eléctrico / Fauteuil fixe ou relax électrique / Fixed or electric relax armchair

Ref. / Asiento / Assise / Seat	mt.	m²	kg
GEN F51	4,80	0,64	46,0
GEN EL51	4,80	0,64	56,0

MEDIDA ASIENTO: 51  
 MEDIDA TOTAL: 85 | 109 | 162

Memoria técnica / Rapport technique / Technical report

- Sistema fijo / Système fixe / Fixed system
- Sistema Relax eléctrico / Système Relax électrique / Electric relax system
- Chaiselongue deslizante eléctrica arcón / Chaiselongue coulissante électrique coffre / Electric sliding chest chaiselongue

MÓDULOS / MODULES / MODULES

Módulo fijo / Module fixe / Fixed module

Ref. / Asiento / Assise / Seat	mt.	m²	kg
1F 61	3,10	0,49	27,5
1F 71	3,89	0,64	34,5
1F 78	4,20	0,69	38,5

MEDIDA ASIENTO: 61  
 MEDIDA TOTAL: 71 | 78 | 88

Módulo relax eléctrico / Module relax électrique / Electric relax module

Ref. / Asiento / Assise / Seat	mt.	m²	kg
1EL 61	3,13	0,49	32,5
1EL 71	4,35	0,64	41,5
1EL 78	4,85	0,69	45,5

MEDIDA ASIENTO: 61  
 MEDIDA TOTAL: 71 | 78 | 88

Chaiselongue deslizante eléctrica arcón / Chaiselongue coulissante électrique coffre / Electric sliding chest chaiselongue

Ref. / Asiento / Assise / Seat	mt.	m²	kg
CHEL 70	3,13	0,49	32,5
CHEL 80			

MEDIDA ASIENTO: 70 | 80  
 MEDIDA TOTAL: 171 | 198

ELEMENTOS / ÉLÉMENTS / ELEMENTS

Módulo fijo + Terminal / Module fixe + Terminal / Fixed eat + Terminal

Ref. / Asiento / Assise / Seat	mt.	m²	kg
F61 T65	4,21	1,06	30,5
F71 T65	5,40	1,20	35,2
F78 T65	5,60	1,28	55,5

MEDIDA ASIENTO: 61 | 65  
 MEDIDA TOTAL: 71 | 78 | 88

Módulo rincón / Module coin / Corner unit

Ref. / Asiento / Assise / Seat	mt.	m²	kg
GEN MR109	5,40	0,95	49,1

MEDIDA ASIENTO: 109

BRAZOS / ACCOUDOIRS / ARMS

Brazo sofá / Accoudoir canapé / Sofa arm

Ref. / Asiento / Assise / Seat	mt.	m²	kg
GEN B17	1,45	0,10	8,1
GEN B22	1,45	0,13	9,1
GEN B28	1,55	0,17	10,2
GEN FB	0,90	0,01	1,38

MEDIDA ASIENTO: 65 | 109  
 MEDIDA TOTAL: 17 | 22 | 28

Brazo chaiselongue / Accoudoir chaiselongue / Chaiselongue arm

Ref. / Asiento / Assise / Seat	mt.	m²	kg
GEN BCH22	2,50	0,21	16,1
GEN BCH28	2,60	0,26	20,1
GEN FBCH	1,45	0,01	1,58

MEDIDA ASIENTO: 65 | 163  
 MEDIDA TOTAL: 22 | 28

Genio SISTEMA RELAX ELÉCTRICO | FIJO

Ref. / Asiento / Assise / Seat	0	1	2	3	4	5	6	T. Cliente / Tissu client / Cust. Fabric
1F 61	680	685	705	725	735	775	805	665
1F 71	730	740	760	785	795	835	870	715
1F 78	775	785	805	835	845	885	920	755
1EL 61	980	1000	1030	1070	1085	1140	1185	960
1EL 71	1050	1075	1105	1150	1165	1225	1275	1030
1EL 78	1110	1135	1170	1215	1235	1295	1345	1085
CHEL 70	1225	1250	1290	1315	1325	1365	1420	1200
CHEL 80								
F61 T65	985	1030	1075	1120	1140	1190	1240	960
F71 T65	1050	1095	1140	1190	1215	1260	1310	1030
F78 T65	1095	1140	1190	1235	1260	1305	1355	1075
GEN MR109	960	1005	1050	1140	1170	1235	1285	915
GEN B17	110	120	140	160	170	180	185	100
GEN B22	120	140	155	175	185	195	205	110
GEN B28	120	140	155	175	185	195	205	110
GEN FB	30	40	45	55	60	65	70	25
GEN BCH22	195	215	240	285	295	330	345	170
GEN BCH28	195	215	240	285	295	330	345	170
GEN FBCH	55	65	75	100	110	115	120	45



# Genio

ES

**Sistema Rolen.** Permite combinar módulos fijos, relax y módulo chaiselongue.

**Módulo Chaiselongue.**

El módulo chaiselongue es **deslizante eléctrico** con arcón. No disponible deslizante manual.

**Opciones de brazos:** no disponible.

**Fundas para los brazos:** disponible.

**Cojines:** un cojín solapero (53 x 53) incluido por brazo sofá. Dos cojines solaperos (53 x 53) incluidos en el brazo chaiselongue.

**Botoneras:** situadas entre las almohadas de asientos.

**USB:** opción disponible en el módulo rincón.

El precio de tarifa incluye la marcada en una tela, y las combinaciones expuestas en los dibujos.

Resto combinaciones o combinaciones de más de 2 telas: 95 puntos por asiento.

FR

**Système Rolen.** Pour combiner des modules fixes, relax et module chaiselongue.

**Module Chaiselongue.**

Le module chaiselongue est **coulissant électrique** coffre. Non disponible en système coulissant manuel coffre.

**Options d'accoudoirs:** non disponibles.

**Housse protège accoudoir:** disponible.

**Coussins:** un coussin avec volants (53 x 53) par accoudoir. Deux coussins (53 x 53) avec le bras chaiselongue.

**Boîtes à boutons:** à l'intérieur et entre les assises.

**USB:** option disponible dans module coin.

Le prix du tarif comprend la fabrication dans un seul tissu mais aussi les combinaisons ci-dessous montrées en bicouleur et bimatière. Les combinaisons différentes ou l'ajout d'un troisième tissu auront un coût supplémentaire de 95 points par assise.

EN

**Rolen system.** Allows to combine fixed modules, electric relax and chaiselongue module.

**Module Chaiselongue.**

The chaiselongue module is **electric sliding** chest. No available manual sliding chest.

**Arms options:** no available.

**Arm covers:** available.

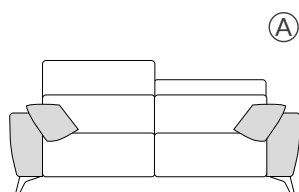
**Cushions:** a lapelled cushion (53 x 53) included with each arm. Two cushions (53 x 53) with the chaiselongue arm.

**Push button panel:** placed between the seats.

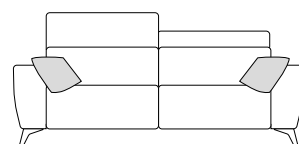
**USB:** available option in corner unit.

Prices in the catalogue include fabrication in just one fabric or two different fabric or colour combinations showed below. For three-fabric combinations, the price will have a tax of 95 points per seat.

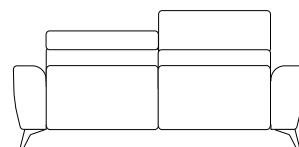
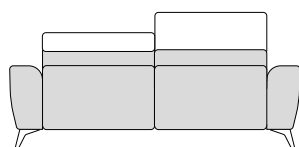
Frontal / devant / front



Ⓐ



Trasera / derrière / rear



listado TEJIDOS



CARACTERÍSTICAS TÉCNICAS

**Estructura:** madera de pino + tablero DM. Muelle acero tipo ZZ. Arco, bastidor asiento metálico.

**Asientos:** espuma de poliuretano Acofoam, recubierta de fibra.

**Respaldos (cabezal abatible):** espuma de poliuretano 20 kg. Suave, recubierta de fibra.

**Brazos:** espuma de poliuretano 28 kg.

**Brazos desmontables / intercambiables:** sí / no.

**Almohadas desenfundables (asientos, respaldos y brazos):** sí / sí / no.

**Patas:** cromo negro / **Altura:** 13,5 cm.

**Mecanismo:** sistema fijo / relax eléctrico.

CARACTÉRISTIQUES TECHNIQUES

**Carcasse:** bois de pin + planche en bois DM, ressort en acier type ZZ. Arc, cadre d'assise métallique.

**Assise:** mousse polyuréthane Acofoam, recouverte en fibre.

**Dossier (tête réglable):** mousse polyuréthane 20 kg. Souple, recouverte en fibre.

**Accoudoirs:** mousse polyuréthane 28 kg.

**Acoudoirs. démontables / échangeables:** oui / non.

**Coussins déhoussables (assises, dossiers et accoudoirs):** oui / oui / non.

**Pieds:** chromé noir / **Hauteur:** 13,5 cm..

**Mécanisme:** système fixe / relax électrique.

TECHNICAL CHARACTERISTICS

**Structure:** pzzine wood + MDF board. Metal spring type ZZ. Arc, metal seat frame.

**Seats:** Acofoam polyurethane foam, fiber recovered.

**Backrests (reclining headrest):** polyurethane foam 20 kg. Soft, fiber recovered.

**Arms:** polyurethane foam 28 kg.

**Removable / interchangeable ams:** yes / no.

**Removable pillows (seats, backrests and arms):** yes / yes / no.

**Legs:** black chromed / **Height:** 13.5 cm.

**Mechanism:** fixed / electric relax system.

**ACOMODEL**