



Gio

DETALLES QUE MARCAN LA DIFERENCIA



MEDIDAS
alto | ancho | fondo
105 | 276x401 | 108 / 158

glo
Relax eléctrico 1 Fijo.



Gio, un nuevo modelo de **Acomodel** que destaca por sus delicados detalles en las almohadas de respaldo así como en su nueva y **cómoda** sentada, combinando materiales de alta calidad en su interior.

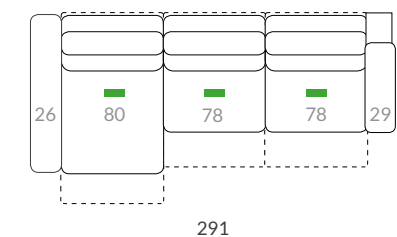
Su sistema modular relax **eléctrico** o fijo, incorpora un cabezal reclinable para mayor ajuste y confort en la zona cervical. El brazo **almohada** del sofá contiene arcón y pouf, y en su amplia variedad puedes combinar además sus módulos **rincón** y **terminal**, o su chaiselongue eléctrica con arcón. Un modelo elegante y funcional, con múltiples **posibilidades**.



DETALLES QUE MARCAN LA DIFERENCIA

Composición fotografiada: Sofá relax eléctrico & chaiselongue deslizable eléctrica arcón / Canapé relax électrique & chaiselongue coulissante électrique coffre / Electric relax sofa & electric sliding chest chaiselongue.

Ref. ELCH 78-291



Categoría NOVA 1.

Puntos: 3710

Memoria técnica / Rapport technique / Technical report

Sistema Relax eléctrico
Système Relax électrique
Electric relax system

Chaiselongue deslizable eléctrica arcón
Chaiselongue coulissante électrique coffre
Electric sliding chest chaiselongue

Medida del asiento / Dimension d'assise / Seat measure.
ELCH 78-291 Medida total / Dimension total / Total measure.



Gio

ES

Sistema Rolen. Permite combinar módulos fijos, relax eléctricos y módulos chaiselongue.

Módulo Chaiselongue.

El módulo chaiselongue es deslizante eléctrico arcón.

Opciones de brazos: no disponible.

Cojines: incluye dos cojines (45x45) en el brazo chaiselongue.

Botoneras: situadas en el lateral interior entre las almohadas de asiento, en el bastidor.

USB: opción disponible en el brazo chaiselongue Génesis.

Tejido fotografiado: Lith gris claro, Nova 1.

El precio de tarifa incluye la marcada en una tela, y las combinaciones expuestas en los dibujos. Resto combinaciones o combinaciones de más de 2 telas: 95 puntos por asiento.

FR

Système Rolen. Pour combiner des modules fixes, relax électriques et modules chaiselongue.

Module Chaiselongue.

Le module chaiselongue est coulissant électrique coffre.

Options d'accoudoirs: non disponible.

Coussins: inclus deux coussins (45x45) par accoudoir chaiselongue.

Boîtes à boutons: situés sur le côté intérieur, entre les coussins d'assises.

USB: option disponible dans l'accoudoir chaiselongue Génesis.

Tissu photographié: Lith gris clair, Nova 1.

Le prix du tarif comprend la fabrication dans un seul tissu mais aussi les combinaisons ci-dessous montrées en bicouleur et bimatière. Les combinaisons différentes ou l'ajout d'un troisième tissu auront un coût supplémentaire de 95 points par assise.

EN

Rolen system. Allows to combine fixed modules, electric relax and chaiselongue module.

Module Chaiselongue.

The chaiselongue module is electric sliding chest.

Arms options: not available.

Cushions: two cushions (45x45) included with the chaiselongue arm.

Push button panel: placed between the seats.

USB: available option in the Genesis chaiselongue arm.

Photographed fabric: Lith gris claro, Nova 1.

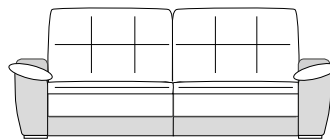
Prices in the catalogue include fabrication in just one fabric or two different fabric or colour combinations showed below. For three-fabric combinations, the price will have a tax of 95 points per seat.

listado TEJIDOS

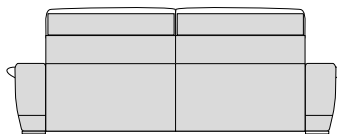


Frontal / devant / front

Ⓐ



Trasera / derrière / rear



CARACTERÍSTICAS TÉCNICAS

Estructura: madera de pino + tablero DM. Muelle acero tipo ZZ. Arco.

Asientos: espuma de poliuretano Acofoam con viscoelástica 50 kg. (7 cm), recubierta de fibra.

Respaldos (cabezal reclinable): fibra hueca conjugada y siliconada. Cabezal de metal, cinchado recubierto de espuma 16B.

Brazos (con arcón): fibra hueca conjugada y siliconada.

Desmontables / Intercambiables: sí / no.

Almohadas desenfundables (asiento, respaldo y brazo): sí.

Patas: metal / **Altura:** 4 cm.

Mecanismo: Relax eléctrico o fijo.

CARACTÉRISTIQUES TECHNIQUES

Carcasse: bois de pin + planche en bois DM, ressort en acier type ZZ. Sangle élast. 8 cm.

Assise: mousse polyuréthane Acofoam avec mousse a mémoire 50 kg. (7 cm), recouverte en fibre.

Dossier (tête reclinable): fibre creuse siliconée. Tête en metal recouverte en mousse polyuréthane 16B.

Accoudoirs (avec coffre): fibre creuse siliconée.

Démontables / échangeables: oui / non.

Coussins déhoussables (assise, dossier et accoudoir): oui.

Pieds: métal / **Hauteur:** 4 cm.

Mécanisme: Relax électrique ou fixe.

TECHNICAL CHARACTERISTICS

Structre: pine wood + MDF board. Metal spring type ZZ. Elastic band 8 cm.

Seats: Acofoam polyurethane foam with viscoelastic 50 kg. (7 cm), fiber recovered.

Backrests (reclining headrest): conjugated siliconized hollow fiber. Headrest with metal, polyurethane foam 16B recovered.

Chest arms: conjugated siliconized hollow fiber.

Removable / interchangeable arms: yes / no.

Removable pillows (seats, backseats and arms): yes.

Legs: metal / **Height:** 4 cm.

Mechanism: Electric relax or fixed system.

ACOMODEL